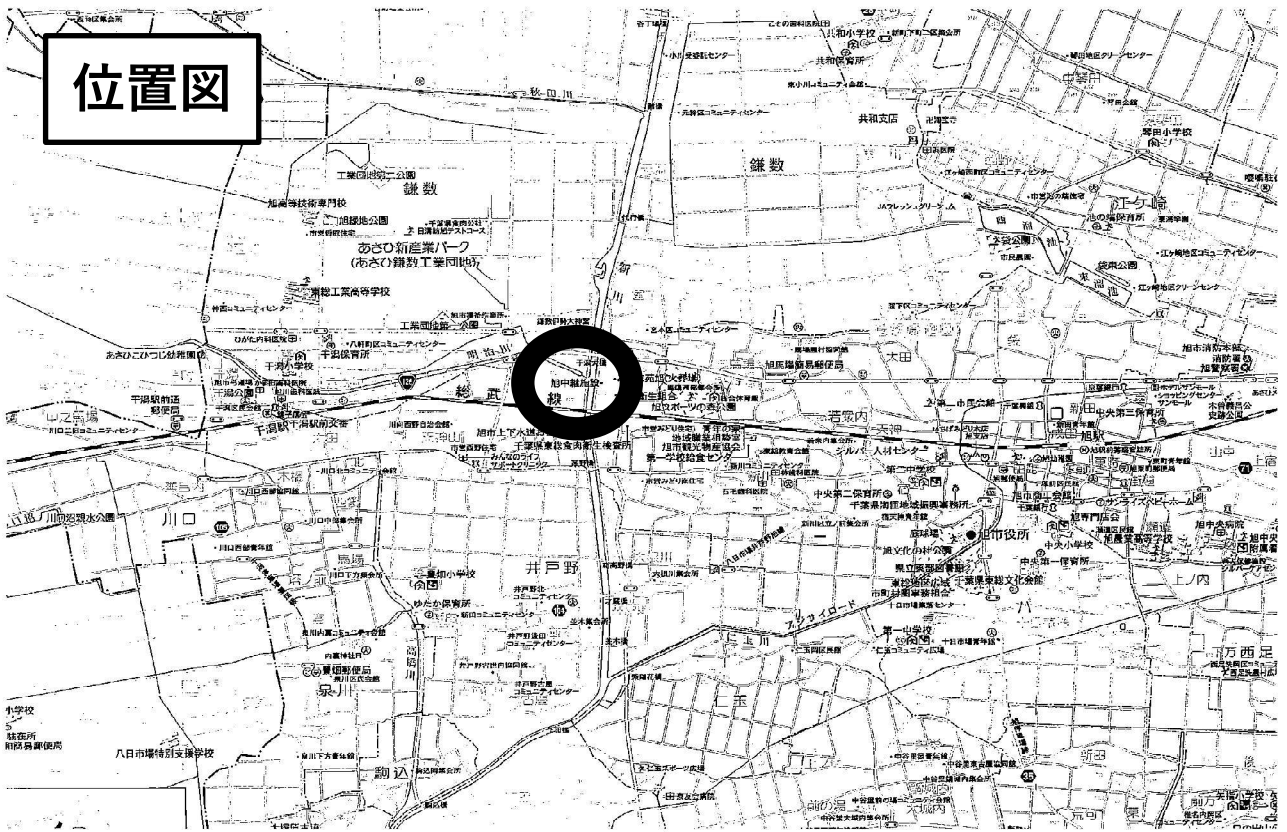
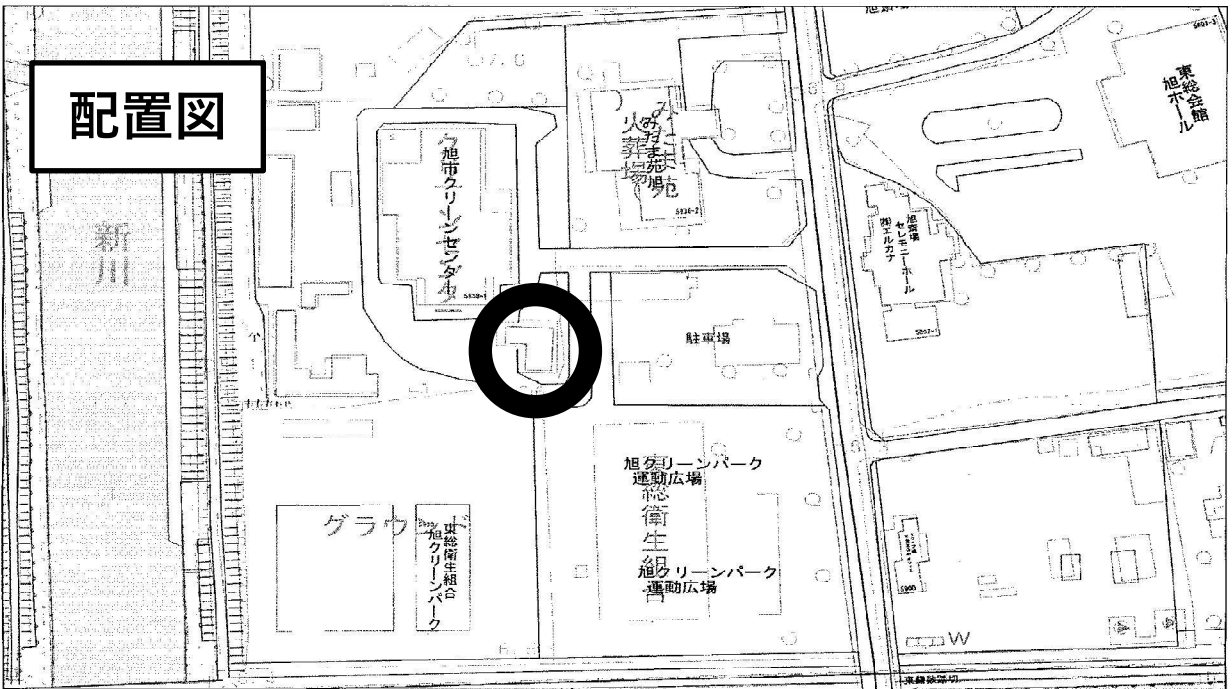


位置図

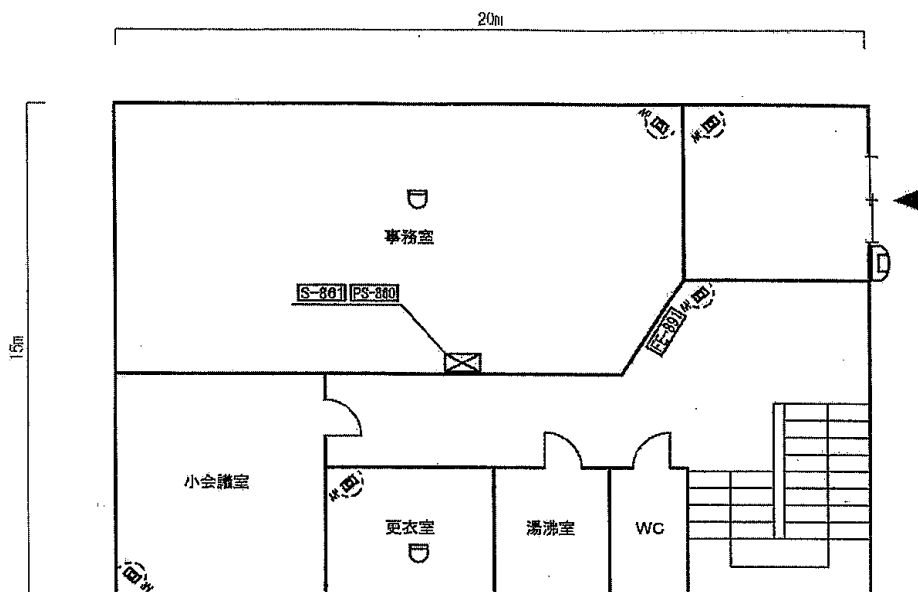


配置図



・敷設計画上の用途地域、その他図記上の規制の有無を証明するものではありません。
・正誤の責任を一切負いません。
・本図の著作権は、旭市・旭市建設局・旭市建設局に帰属し、旭市建設局の許可なく複製・転載・改訂等の行為を禁じます。旭市建設局の許可なく複製・転載等の行為は、旭市建設局に責任を負いません。

平面図



設置予定機器

記号	使用機器 (型式)	数
AW	空調センサー (立体型)	5
SC1	SC1 熱センサー (差動式)	2
		—
		—
		—
		—
		—
		—
		—
		—
SS-L238-L	SS-L238-L (SC1 通信専用)	1
FE-881	非接触カードリーダー	1
	SC1 通信変換アダプタ	1
PS-860	電源装置	1
S-861	制御装置	1